


# Covid-19 - Directive Sanitaire Paexo Shoulder

**Consigne générale**  
Recommandation sanitaire


**Désinfection de Paexo Shoulder**  
Instructions détaillées

**Mesures d'hygiène et de  
sécurité lors d'un réglage**  
Nous vous soutenons

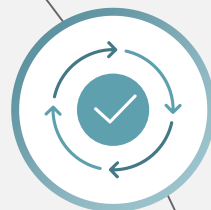


# Paexo Shoulder

Consignes sanitaires générales



Nous recommandons **un cycle de désinfection deux fois par jour** - de manière optimale **au début et à la fin** du travail, ou au début d'un processus de réglage ou d'entretien



**Ne pas partager les dispositifs** entre les cycles de désinfection



**Pendant le processus de désinfection,** manipuler uniquement **avec des gants**



**Assurer un stockage sûr et fermé** des appareils et empêcher d'autres personnes de les toucher

# Comment désinfecter Paexo Shoulder



**Toujours retirer les rembourrages avant la désinfection** (mousses de brassard/de ceinture) - désinfectez et lavez les rembourrages à la main, ou échangez-les avec des rembourrages personnels



**Toutes les parties métalliques, polymères et textiles** (p.ex. les sangles) peuvent être nettoyées avec **des lingettes désinfectantes ou un spray désinfectant**, ou en appliquant un désinfectant sur un chiffon non pelucheux.



**L'unité ressort interne ne doit pas être en contact direct avec le désinfectant** afin d'éviter toute détérioration - la couverture textile et la partie visible du ressort peuvent être essuyées.



**Laissez le désinfectant sécher complètement** (au moins 30 secondes) **avant d'utilisation**. Utilisez toujours des gants jetables pendant le processus de désinfection et lavez-vous les mains après.

Voir aussi le service d'entretien "Paexo Care" d'Ottobock pour le nettoyage professionnel dans notre chambre sanitaire.



## Mesures d'hygiène et de sécurité lors d'un réglage de Paexo



1. **Portez un masque facial** couvrant le nez et la bouche et éventuellement des gants



2. **Utilisez un désinfectant pour les mains avant et après** chaque contact avec un système Paexo mis en place par un utilisateur



3. **Limitez les contacts personnels au minimum** nécessaire et maintenir une distance minimale de 1,5 m quand possible



4. **Demandez à l'utilisateur** de régler autant que possible par lui-même le Paexo

ottobock.

**Ottobock Industrials**  
Ottobock SE & Co. KGaA

[industrials@ottobock.de](mailto:industrials@ottobock.de)  
+49 5527/848 1482



[linkedin.com/showcase/Ottobock-Industrials](https://www.linkedin.com/showcase/Ottobock-Industrials)



[twitter.com/Ottobock\\_Paexo](https://twitter.com/Ottobock_Paexo)



[facebook.com/pg/Paexo](https://facebook.com/pg/Paexo)



[paexo.com](https://paexo.com)

Soyez en sécurité !